



ELITE

C A P C A N A

Memoría de Calidad

Elite at Cap Cana ha sido diseñado con un enfoque en lujo, confort y funcionalidad. Cada apartamento refleja altos estándares de construcción y acabados que garantizan durabilidad, estética y valor en el tiempo. A continuación, se presentan las especificaciones de materiales, equipos y terminaciones incluidas en las unidades residenciales.



Sala



Floor Tile: 60cm x 60cm
Throughbody Porcelain



Glass Windows: Matte Black
Aluminum Frame, 6mm+12A+6mm
Clear Insulated/Laminated Glass



AC Central



Comedor



Glass Sliding Doors: Matte Black Aluminum Frame, 8mm+12A+6mm Clear Insulated/Laminated Glass




Floor Tile: 60cm x 60cm Throughbody Porcelain



AC Central



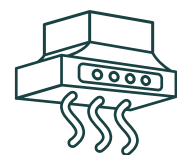
Cocina



Kitchen Cabinets: Solid Plywood, Melamine Matte White Finish, Soft Close, Full Extension, Under Cabinet Lighting



Floor Tile: 60cm x 60cm Throughbody Porcelain



Electric Hood



Gas Stove



Refrigerator




Habitación



WPC Doors - Swing



Wood-look porcelain tile



Glass Windows: Matte Black
Aluminum Frame, 6mm+12A+6mm
Clear Insulated/Laminated Glass



**WPC Door
Hardware**




Baño



Toilet: White Porcelain, Comfort Height, Soft Close Lid



Glass Shower Door: Matte Black Aluminum Frame, 8mm Clear Tempered Glass, One Side Easy Clean



Bathroom Tile: 60cm x 60cm Throughbody Porcelain



LED Mirror



Bathroom Faucet





Los acabados, materiales y equipos aquí descritos podrán ser modificados por el desarrollador sin previo aviso, siempre garantizando calidad equivalente o superior. Las imágenes y descripciones son de carácter ilustrativo.



ELITE

C A P C A N A